

ESCOLA ESTADUAL: 906530 - ETELVINA DE GOES MARCUCCI PROFESSORA

DIRETORIA DE ENSINO / MUNICÍPIO: SUL 1 / SAO PAULO

REGIÃO METROPOLITANA DE SÃO PAULO (RMSP)

SARESP 2021

O SARESP – Sistema de Avaliação de Rendimento Escolar do Estado de São Paulo – avalia anualmente todas as escolas da rede estadual de ensino regular que oferecem Educação Básica e as escolas municipais, técnicas e particulares que manifestam interesse em participar da avaliação estadual. Os resultados apresentados neste Boletim permitem à escola analisar o seu desempenho e, com o apoio da Secretaria da Educação do Estado de São Paulo, melhorar a qualidade da aprendizagem dos seus alunos e da gestão escolar.

PARTICIPAÇÃO DOS ALUNOS NO SARESP 2021

INSTÂNCIAS	5º EF	9º EF	3ª EM	TOTAL	%
ESTADO	236.868	317.612	278.026	832.506	78,4
REDE ESTADUAL*	108.279	281.719	252.810	642.808	77,3
RMSP	76.236	137.376	123.443	337.055	77,4
DIRETORIA DE ENSINO	5.276	4.943	6.067	16.286	75,3
ESCOLA	-	136	161	297	61,1

Referência: alunos presentes no 1º dia de avaliação

* Escolas estaduais que participaram do SARESP 2021: 5.058 escolas.

MÉDIAS DO SARESP 2021

INSTÂNCIAS	LÍNGUA PORTUGUESA			MATEMÁTICA			CIÊNCIAS DA NATUREZA		
	5º EF	9º EF	3ª EM	5º EF	9º EF	3ª EM	5º EF	9º EF	3ª EM
REDE ESTADUAL	198,3	241,4	263,3	210,4	246,8	264,4	218,1	264,2	272,1
RMSP	197,6	241,6	264,8	208,8	244,7	262,7	216,9	262,7	271,0
DIRETORIA DE ENSINO	194,2	238,6	268,3	205,2	241,6	263,1	213,8	256,9	273,5
ESCOLA	-	230,0	261,3	-	233,1	250,0	-	239,4	261,2

MÉDIAS DO SAEB 2019 (SISTEMA DE AVALIAÇÃO DA EDUCAÇÃO BÁSICA)

INSTÂNCIAS	LÍNGUA PORTUGUESA			MATEMÁTICA		
	5º EF	9º EF	3ª EM	5º EF	9º EF	3ª EM
ESCOLAS ESTADUAIS DO BRASIL	216,6	256,1	271,0	230,0	257,6	267,7
ESCOLAS ESTADUAIS DE SÃO PAULO	223,4	261,6	279,1	242,6	261,7	273,5

ESCOLA ESTADUAL: 906530 - ETELVINA DE GOES MARCUCCI PROFESSORA

Os pontos da escala de proficiência utilizados no SAEB foram agrupados no SARESP em quatro níveis de proficiência – **Abaixo do Básico, Básico, Adequado e Avançado** – definidos a partir das expectativas de aprendizagem (conteúdos, competências e habilidades) estabelecidos para cada ano/série e disciplina do Currículo do Estado de São Paulo.

CLASSIFICAÇÃO E DESCRIÇÃO DOS NÍVEIS DE PROFICIÊNCIA

CLASSIFICAÇÃO	NÍVEL	DESCRIÇÃO
Insuficiente	Abaixo do Básico	Os alunos, neste nível, demonstram domínio insuficiente dos conteúdos, das competências e das habilidades desejáveis para o ano/série escolar em que se encontram.
	Básico	Os alunos, neste nível, demonstram domínio mínimo dos conteúdos, das competências e das habilidades, mas possuem as estruturas necessárias para interagir com a proposta curricular no ano/série subsequente.
Suficiente	Adequado	Os alunos, neste nível, demonstram domínio pleno dos conteúdos, das competências e das habilidades desejáveis para o ano/série escolar em que se encontram.
	Avançado	Os alunos, neste nível, demonstram conhecimentos e domínio dos conteúdos, das competências e das habilidades acima do requerido para o ano/série escolar em que se encontram.

ENCAMINHAMENTO PEDAGÓGICO

NÍVEIS DE PROFICIÊNCIA	MEDIDA A SER TOMADA
Abaixo do Básico	Recuperação Intensiva
Básico	Recuperação Contínua
Adequado	Aprofundamento
Avançado	Desafio

LÍNGUA PORTUGUESA

	5º EF	9º EF	3ª EM
Abaixo do Básico	< 150	< 200	< 250
Básico	150 a < 200	200 a < 275	250 a < 300
Adequado	200 a < 250	275 a < 325	300 a < 375
Avançado	≥ 250	≥ 325	≥ 375

MATEMÁTICA

	5º EF	9º EF	3ª EM
Abaixo do Básico	< 175	< 225	< 275
Básico	175 a < 225	225 a < 300	275 a < 350
Adequado	225 a < 275	300 a < 350	350 a < 400
Avançado	≥ 275	≥ 350	≥ 400

CIÊNCIAS DA NATUREZA

	5º EF	9º EF	3ª EM
Abaixo do Básico	< 175	< 225	< 275
Básico	175 a < 225	225 a < 300	275 a < 350
Adequado	225 a < 275	300 a < 350	350 a < 400
Avançado	≥ 275	≥ 350	≥ 400

ESCOLA ESTADUAL: 906530 - ETELVINA DE GOES MARCUCCI PROFESSORA

DISTRIBUIÇÃO PERCENTUAL DOS ALUNOS NOS PONTOS DA ESCALA DE PROFICIÊNCIA

Ano/Série	<125	125	150	175	200	225	250	275	300	325	350	375	≥400
5º EF	-	-	-	-	-	-	-	-	-	-	-	-	-
9º EF	0,0	0,7	6,0	13,4	32,1	21,6	14,2	3,7	7,5	0,7	0,0	0,0	0,0
3ª EM	0,0	0,0	1,2	5,0	13,0	19,9	23,0	20,5	11,2	5,0	1,2	0,0	0,0

Abaixo do Básico
 Básico
 Adequado
 Avançado

DISTRIBUIÇÃO PERCENTUAL DOS ALUNOS NOS NÍVEIS DE PROFICIÊNCIA

5º ANO DO ENSINO FUNDAMENTAL

Classificação	Nível		Rede Estadual	RMSP	Diretoria de Ensino	Escola
Insuficiente	Abaixo do Básico	< 150	18,8	18,9	20,9	-
	Básico	150 a < 200	32,5	32,9	33,4	-
Suficiente	Adequado	200 a < 250	32,9	32,9	32,7	-
	Básico + Adequado		65,3	65,8	66,1	-
Avançado	Avançado	≥ 250	15,9	15,3	13,0	-

9º ANO DO ENSINO FUNDAMENTAL

Classificação	Nível		Rede Estadual	RMSP	Diretoria de Ensino	Escola
Insuficiente	Abaixo do Básico	< 200	19,2	18,7	20,6	20,1
	Básico	200 a < 275	56,9	57,6	58,0	67,9
Suficiente	Adequado	275 a < 325	20,8	20,9	18,9	11,2
	Básico + Adequado		77,7	78,5	77,0	79,1
Avançado	Avançado	≥ 325	3,1	2,9	2,4	0,7

3ª SÉRIE DO ENSINO MÉDIO

Classificação	Nível		Rede Estadual	RMSP	Diretoria de Ensino	Escola
Insuficiente	Abaixo do Básico	< 250	38,8	37,6	34,6	39,1
	Básico	250 a < 300	37,1	37,8	38,6	43,5
Suficiente	Adequado	300 a < 375	23,6	24,2	26,3	17,4
	Básico + Adequado		60,7	61,9	64,9	60,9
Avançado	Avançado	≥ 375	0,5	0,5	0,5	0,0

ESCOLA ESTADUAL: 906530 - ETELVINA DE GOES MARCUCCI PROFESSORA

DISTRIBUIÇÃO PERCENTUAL DOS ALUNOS NOS PONTOS DA ESCALA DE PROFICIÊNCIA

Ano/Série	<125	125	150	175	200	225	250	275	300	325	350	375	≥400
5º EF	-	-	-	-	-	-	-	-	-	-	-	-	-
9º EF	0,0	3,0	5,2	18,7	16,4	22,4	18,7	6,7	6,7	1,5	0,7	0,0	0,0
3ª EM	0,0	0,0	0,0	6,2	25,5	18,6	23,0	19,3	4,3	1,9	1,2	0,0	0,0

Abaixo do Básico
 Básico
 Adequado
 Avançado

DISTRIBUIÇÃO PERCENTUAL DOS ALUNOS NOS NÍVEIS DE PROFICIÊNCIA

5º ANO DO ENSINO FUNDAMENTAL						
Classificação	Nível		Rede Estadual	RMSP	Diretoria de Ensino	Escola
Insuficiente	Abaixo do Básico	< 175	25,0	25,8	28,2	-
	Básico	175 a < 225	36,6	37,0	37,7	-
Suficiente	Adequado	225 a < 275	28,5	28,0	25,9	-
	<i>Básico + Adequado</i>		65,0	65,0	63,7	-
Avançado	Avançado	≥ 275	9,9	9,2	8,1	-

9º ANO DO ENSINO FUNDAMENTAL						
Classificação	Nível		Rede Estadual	RMSP	Diretoria de Ensino	Escola
Insuficiente	Abaixo do Básico	< 225	34,1	35,3	37,6	43,3
	Básico	225 a < 300	51,6	51,8	51,4	47,8
Suficiente	Adequado	300 a < 350	12,5	11,5	10,0	8,2
	<i>Básico + Adequado</i>		64,1	63,3	61,3	56,0
Avançado	Avançado	≥ 350	1,8	1,4	1,1	0,7

3ª SÉRIE DO ENSINO MÉDIO						
Classificação	Nível		Rede Estadual	RMSP	Diretoria de Ensino	Escola
Insuficiente	Abaixo do Básico	< 275	58,6	60,2	59,4	73,3
	Básico	275 a < 350	38,0	36,9	37,8	25,5
Suficiente	Adequado	350 a < 400	3,2	2,7	2,7	1,2
	<i>Básico + Adequado</i>		41,2	39,7	40,5	26,7
Avançado	Avançado	≥ 400	0,2	0,1	0,1	0,0

ESCOLA ESTADUAL: 906530 - ETELVINA DE GOES MARCUCCI PROFESSORA

DISTRIBUIÇÃO PERCENTUAL DOS ALUNOS NOS PONTOS DA ESCALA DE PROFICIÊNCIA

Ano/Série	<125	125	150	175	200	225	250	275	300	325	350	375	≥400
5ª EF	-	-	-	-	-	-	-	-	-	-	-	-	-
9ª EF	0,9	6,0	5,1	11,1	12,8	26,5	10,3	17,1	5,1	0,9	3,4	0,9	0,0
3ª EM	0,0	0,0	4,4	5,2	11,1	14,1	27,4	16,3	14,1	5,2	1,5	0,7	0,0

Abaixo do Básico
 Básico
 Adequado
 Avançado

DISTRIBUIÇÃO PERCENTUAL DOS ALUNOS NOS NÍVEIS DE PROFICIÊNCIA

5º ANO DO ENSINO FUNDAMENTAL						
Classificação	Nível		Rede Estadual	RMSP	Diretoria de Ensino	Escola
Insuficiente	Abaixo do Básico	< 175	18,8	19,3	20,7	-
	Básico	175 a < 225	34,7	35,2	36,0	-
Suficiente	Adequado	225 a < 275	34,9	34,5	34,8	-
	Básico + Adequado		69,6	69,7	70,8	-
Avançado	Avançado	≥ 275	11,5	11,0	8,5	-

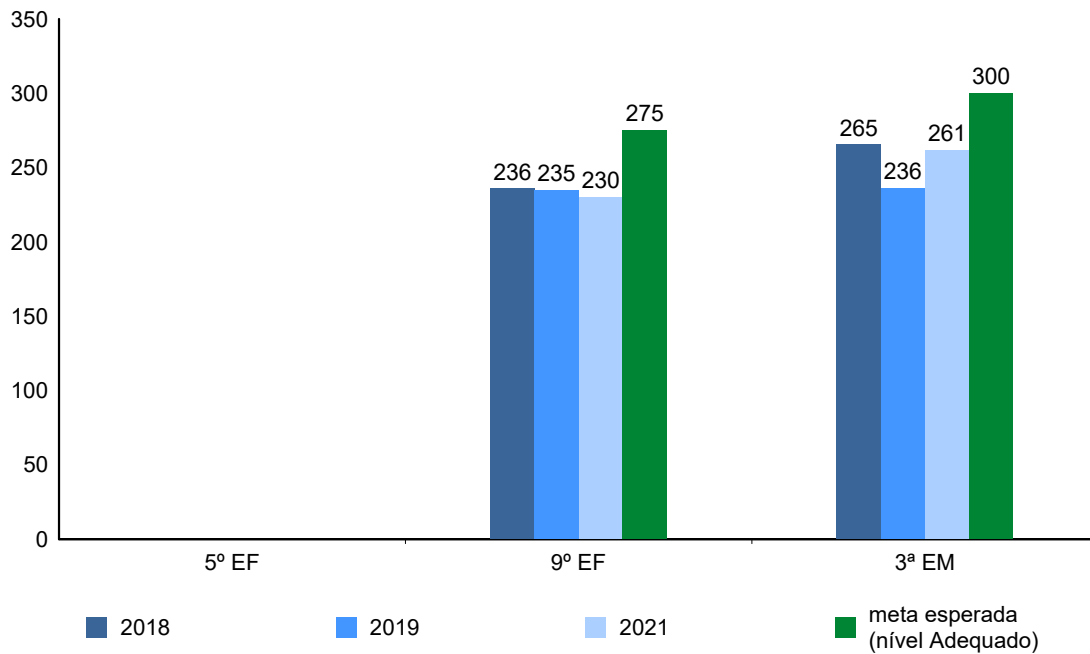
9º ANO DO ENSINO FUNDAMENTAL						
Classificação	Nível		Rede Estadual	RMSP	Diretoria de Ensino	Escola
Insuficiente	Abaixo do Básico	< 225	23,3	23,6	26,7	35,9
	Básico	225 a < 300	50,6	51,7	52,1	53,8
Suficiente	Adequado	300 a < 350	21,1	20,3	17,3	6,0
	Básico + Adequado		71,7	72,0	69,4	59,8
Avançado	Avançado	≥ 350	5,0	4,4	3,8	4,3

3ª SÉRIE DO ENSINO MÉDIO						
Classificação	Nível		Rede Estadual	RMSP	Diretoria de Ensino	Escola
Insuficiente	Abaixo do Básico	< 275	51,8	52,6	51,0	62,2
	Básico	275 a < 350	39,7	39,6	41,1	35,6
Suficiente	Adequado	350 a < 400	7,8	7,2	7,2	2,2
	Básico + Adequado		47,5	46,8	48,4	37,8
Avançado	Avançado	≥ 400	0,7	0,6	0,6	0,0

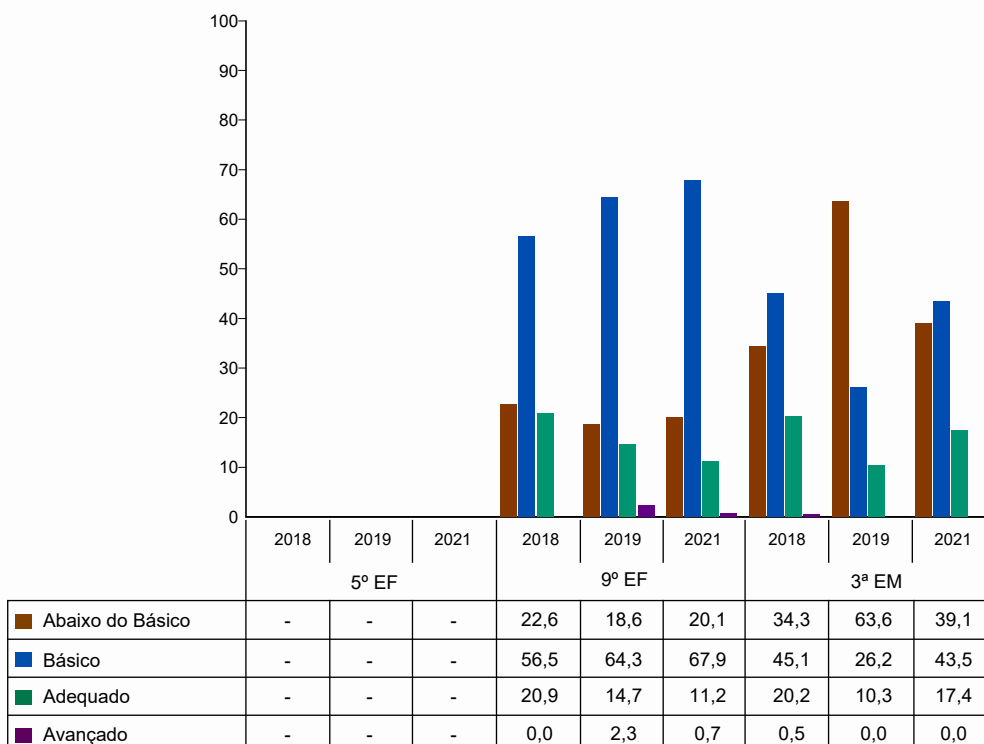
ESCOLA ESTADUAL: 906530 - ETELVINA DE GOES MARCUCCI PROFESSORA

LÍNGUA PORTUGUESA

Comparação entre as médias de proficiência dos alunos nas edições de 2018 a 2021 e com a meta esperada no SARESP



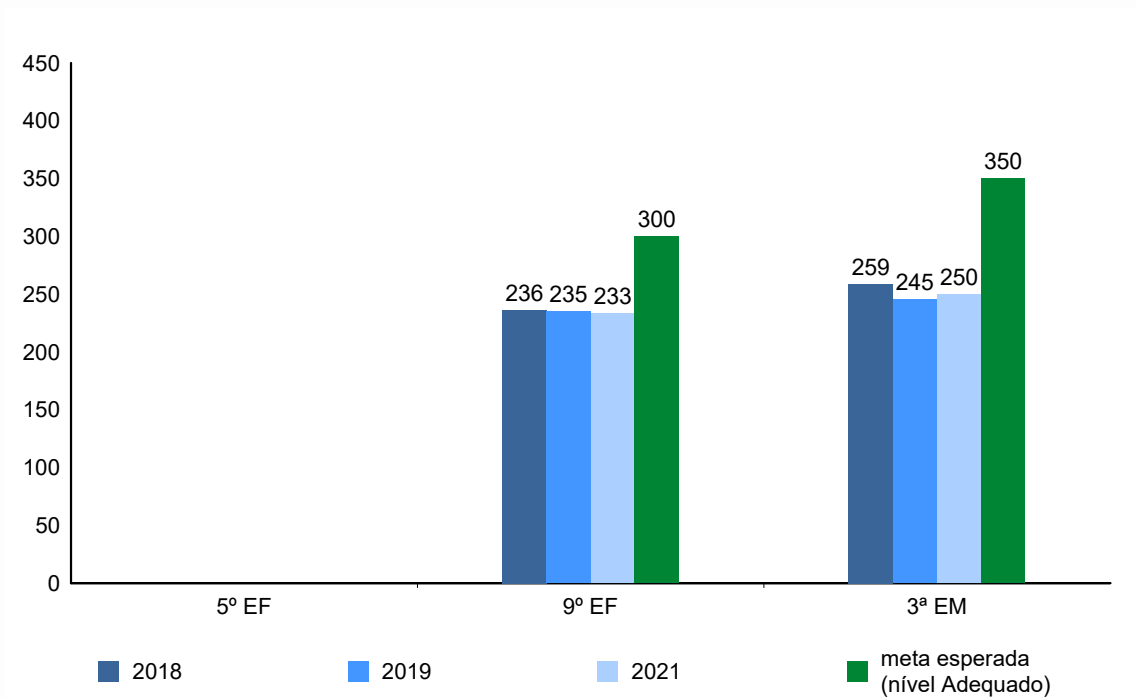
Comparação do percentual de alunos nos níveis da Escala de Proficiência no SARESP 2018 a 2021



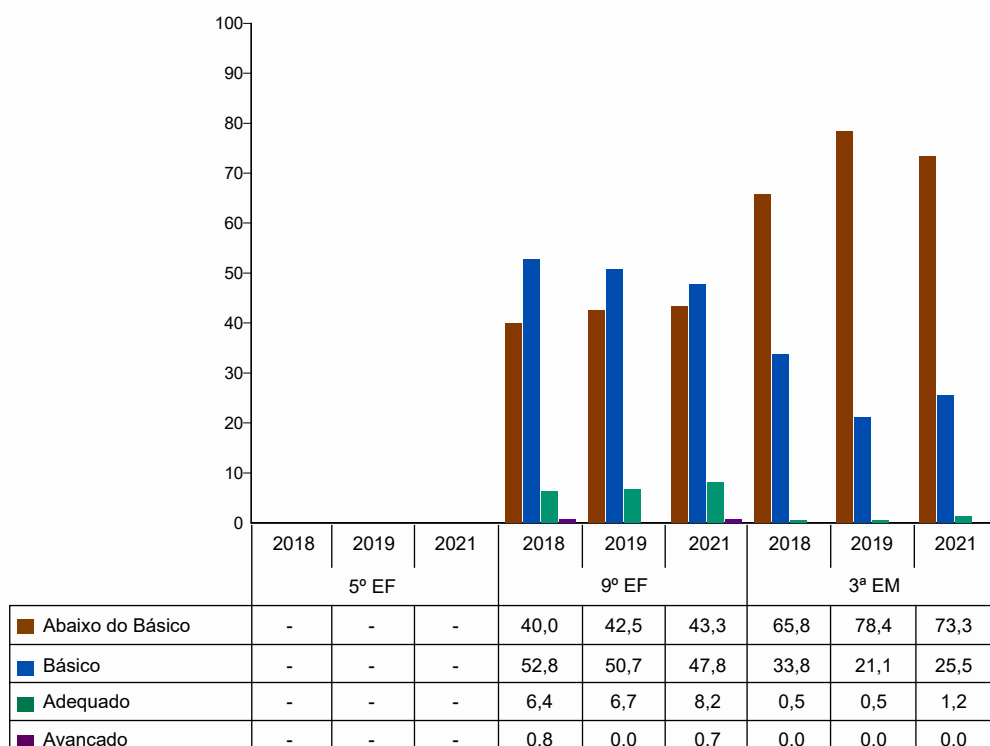
ESCOLA ESTADUAL: 906530 - ETELVINA DE GOES MARCUCCI PROFESSORA

MATEMÁTICA

Comparação entre as médias de proficiência dos alunos nas edições de 2018 a 2021 e com a meta esperada no SARESP



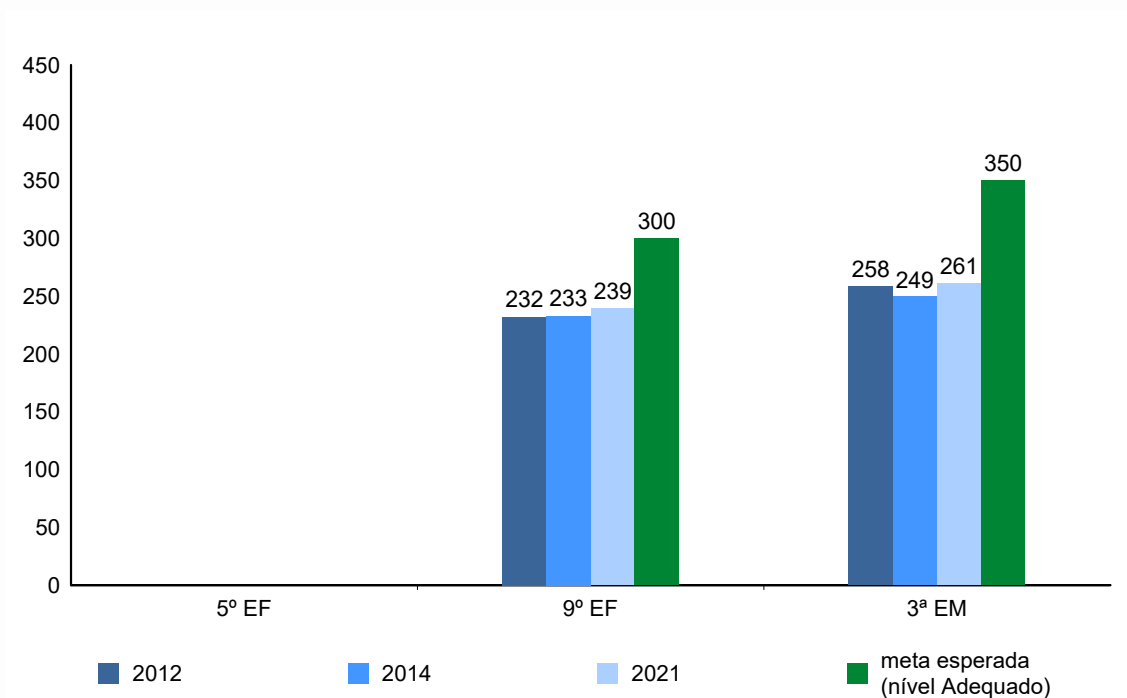
Comparação do percentual de alunos nos níveis da Escala de Proficiência no SARESP 2018 a 2021



ESCOLA ESTADUAL: 906530 - ETELVINA DE GOES MARCUCCI PROFESSORA

CIÊNCIAS DA NATUREZA

Comparação entre as médias de proficiência dos alunos nas edições de 2012 a 2021 e com a meta esperada no SARESP



Comparação do percentual de alunos nos níveis da Escala de Proficiência no SARESP 2012 a 2021

