

ESCOLA ESTADUAL: 047703 - MAURICIO MILANI

DIRETORIA DE ENSINO / MUNICÍPIO: MARILIA / ECHAPORA

Interior

SARESP 2019

O SARESP – Sistema de Avaliação de Rendimento Escolar do Estado de São Paulo – avalia anualmente todas as escolas da rede estadual de ensino regular que oferecem Educação Básica e as escolas municipais, técnicas e particulares que manifestam interesse em participar da avaliação estadual. Os resultados apresentados neste Boletim permitem à escola analisar o seu desempenho e, com o apoio da Secretaria da Educação do Estado de São Paulo, melhorar a qualidade da aprendizagem dos seus alunos e da gestão escolar.

PARTICIPAÇÃO DOS ALUNOS NO SARESP 2019

INSTÂNCIAS	3º EF	5º EF	7º EF	9º EF	3ª EM	TOTAL	%
ESTADO	185.345	187.097	61.357	317.965	341.352	1.093.116	87,4
REDE ESTADUAL*	117.694	120.944	40.170	299.867	313.265	891.940	86,3
INTERIOR	14.303	14.603	12.189	87.437	80.684	209.216	84,9
DIRETORIA DE ENSINO	652	596	343	2.757	2.212	6.560	87,3
ESCOLA	-	-	20	75	43	138	82,6

Referência: alunos presentes no 1º dia de avaliação

* Escolas estaduais que participaram do SARESP 2019: 5.061 escolas.

MÉDIAS DO SARESP 2019

A partir do SARESP 2014, o desempenho dos alunos do 3º ano do Ensino Fundamental é processado pela metodologia da Teoria da Resposta ao Item e, a exemplo do que ocorre nos demais anos e séries avaliados, ancora-se na mesma escala de desempenho da Prova Brasil/Saeb.

INSTÂNCIAS	LÍNGUA PORTUGUESA					MATEMÁTICA				
	3º EF	5º EF	7º EF	9º EF	3ª EM	3º EF	5º EF	7º EF	9º EF	3ª EM
REDE ESTADUAL	187,2	216,8	231,0	249,6	274,5	212,9	231,3	237,7	259,9	276,6
INTERIOR	197,3	228,4	232,9	251,5	277,8	223,6	246,3	242,2	266,9	284,7
DIRETORIA DE ENSINO	190,6	224,4	223,4	249,2	271,1	212,2	243,7	233,3	263,5	274,3
ESCOLA	-	-	-	225,3	258,4	-	-	-	243,7	273,6

MÉDIAS DO SAEB E PROVA BRASIL 2017

INSTÂNCIAS	LÍNGUA PORTUGUESA			MATEMÁTICA		
	5º EF	9º EF	3ª EM	5º EF	9º EF	3ª EM
ESCOLAS ESTADUAIS DO BRASIL	217,6	254,3	259,4	227,0	252,6	259,3
ESCOLAS ESTADUAIS DE SÃO PAULO	225,8	256,6	266,0	238,8	253,6	263,2

ESCOLA ESTADUAL: 047703 - MAURICIO MILANI

Os pontos da escala de proficiência utilizados na Prova Brasil e SAEB foram agrupados no SARESP em quatro níveis de proficiência – **Abaixo do Básico, Básico, Adequado e Avançado** – definidos a partir das expectativas de aprendizagem (conteúdos, competências e habilidades) estabelecidos para cada ano/série e disciplina do Currículo do Estado de São Paulo. Estudos sobre o posicionamento dos itens das provas do 3º ano do Ensino Fundamental permitiram definir os intervalos de pontuação dos níveis de proficiência a serem considerados em Língua Portuguesa e em Matemática, conforme indicados na tabela.

CLASSIFICAÇÃO E DESCRIÇÃO DOS NÍVEIS DE PROFICIÊNCIA

CLASSIFICAÇÃO	NÍVEL	DESCRIÇÃO
Insuficiente	Abaixo do Básico	Os alunos, neste nível, demonstram domínio insuficiente dos conteúdos, das competências e das habilidades desejáveis para o ano/série escolar em que se encontram.
	Básico	Os alunos, neste nível, demonstram domínio mínimo dos conteúdos, das competências e das habilidades, mas possuem as estruturas necessárias para interagir com a proposta curricular no ano/série subsequente.
Suficiente	Adequado	Os alunos, neste nível, demonstram domínio pleno dos conteúdos, das competências e das habilidades desejáveis para o ano/série escolar em que se encontram.
	Avançado	Os alunos, neste nível, demonstram conhecimentos e domínio dos conteúdos, das competências e das habilidades acima do requerido para o ano/série escolar em que se encontram.

ENCAMINHAMENTO PEDAGÓGICO

NÍVEIS DE PROFICIÊNCIA	MEDIDA A SER TOMADA
Abaixo do Básico	Recuperação Intensiva
Básico	Recuperação Contínua
Adequado	Aprofundamento
Avançado	Desafio

LÍNGUA PORTUGUESA

	3º EF	5º EF	7º EF	9º EF	3ª EM
Abaixo do Básico	< 125	< 150	< 175	< 200	< 250
Básico	125 a < 175	150 a < 200	175 a < 225	200 a < 275	250 a < 300
Adequado	175 a < 225	200 a < 250	225 a < 275	275 a < 325	300 a < 375
Avançado	≥ 225	≥ 250	≥ 275	≥ 325	≥ 375

MATEMÁTICA

	3º EF	5º EF	7º EF	9º EF	3ª EM
Abaixo do Básico	< 150	< 175	< 200	< 225	< 275
Básico	150 a < 200	175 a < 225	200 a < 250	225 a < 300	275 a < 350
Adequado	200 a < 250	225 a < 275	250 a < 300	300 a < 350	350 a < 400
Avançado	≥ 250	≥ 275	≥ 300	≥ 350	≥ 400

ESCOLA ESTADUAL: 047703 - MAURICIO MILANI

DISTRIBUIÇÃO PERCENTUAL DOS ALUNOS NOS PONTOS DA ESCALA DE PROFICIÊNCIA

Ano/Série	<125	125	150	175	200	225	250	275	300	325	350	375	≥400
3º EF	-	-	-	-	-	-	-	-	-	-	-	-	-
5º EF	-	-	-	-	-	-	-	-	-	-	-	-	-
7º EF	-	-	-	-	-	-	-	-	-	-	-	-	-
9º EF	0,0	3,4	6,9	19,0	22,4	15,5	17,2	10,3	5,2	0,0	0,0	0,0	0,0
3ª EM	0,0	0,0	4,9	4,9	22,0	19,5	9,8	14,6	17,1	2,4	4,9	0,0	0,0

Abaixo do Básico
 Básico
 Adequado
 Avançado

DISTRIBUIÇÃO PERCENTUAL DOS ALUNOS NOS NÍVEIS DE PROFICIÊNCIA

3º ANO DO ENSINO FUNDAMENTAL

Classificação	Nível		Rede Estadual	INTERIOR	Diretoria de Ensino	Escola
Insuficiente	Abaixo do Básico	< 125	7,7	4,6	6,3	-
	Básico	125 a < 175	28,3	22,3	24,3	-
Suficiente	Adequado	175 a < 225	51,1	53,5	55,6	-
	<i>Básico + Adequado</i>		79,4	75,8	79,9	-
Avançado	Avançado	≥ 225	12,9	19,6	13,8	-

5º ANO DO ENSINO FUNDAMENTAL

Classificação	Nível		Rede Estadual	INTERIOR	Diretoria de Ensino	Escola
Insuficiente	Abaixo do Básico	< 150	9,0	5,7	5,6	-
	Básico	150 a < 200	26,9	21,5	26,4	-
Suficiente	Adequado	200 a < 250	39,4	39,8	35,6	-
	<i>Básico + Adequado</i>		66,3	61,2	62,0	-
Avançado	Avançado	≥ 250	24,7	33,1	32,4	-

7º ANO DO ENSINO FUNDAMENTAL

Classificação	Nível		Rede Estadual	INTERIOR	Diretoria de Ensino	Escola
Insuficiente	Abaixo do Básico	< 175	10,5	10,3	13,4	
	Básico	175 a < 225	34,0	31,9	36,6	
Suficiente	Adequado	225 a < 275	39,2	39,9	37,4	
	<i>Básico + Adequado</i>		73,1	71,9	74,0	
Avançado	Avançado	≥ 275	16,3	17,8	12,6	

9º ANO DO ENSINO FUNDAMENTAL

Classificação	Nível		Rede Estadual	INTERIOR	Diretoria de Ensino	Escola
Insuficiente	Abaixo do Básico	< 200	15,1	14,3	14,4	29,3
	Básico	200 a < 275	54,5	53,8	56,9	55,2
Suficiente	Adequado	275 a < 325	25,5	26,5	23,9	15,5
	<i>Básico + Adequado</i>		80,0	80,3	80,8	70,7
Avançado	Avançado	≥ 325	4,9	5,5	4,8	0,0

3ª SÉRIE DO ENSINO MÉDIO

Classificação	Nível		Rede Estadual	INTERIOR	Diretoria de Ensino	Escola
Insuficiente	Abaixo do Básico	< 250	31,2	28,5	34,6	51,2
	Básico	250 a < 300	36,2	36,8	36,3	24,4
Suficiente	Adequado	300 a < 375	31,5	33,3	28,1	24,4
	<i>Básico + Adequado</i>		67,7	70,1	64,4	48,8
Avançado	Avançado	≥ 375	1,1	1,4	1,0	0,0

ESCOLA ESTADUAL: 047703 - MAURICIO MILANI

DISTRIBUIÇÃO PERCENTUAL DOS ALUNOS NOS PONTOS DA ESCALA DE PROFICIÊNCIA

Ano/Série	<125	125	150	175	200	225	250	275	300	325	350	375	≥400
3º EF	-	-	-	-	-	-	-	-	-	-	-	-	-
5º EF	-	-	-	-	-	-	-	-	-	-	-	-	-
7º EF	-	-	-	-	-	-	-	-	-	-	-	-	-
9º EF	0,0	0,0	6,7	12,0	14,7	26,7	13,3	12,0	9,3	4,0	1,3	0,0	0,0
3ª EM	0,0	0,0	0,0	7,0	7,0	16,3	25,6	16,3	11,6	11,6	2,3	2,3	0,0

Abaixo do Básico
 Básico
 Adequado
 Avançado

DISTRIBUIÇÃO PERCENTUAL DOS ALUNOS NOS NÍVEIS DE PROFICIÊNCIA

3º ANO DO ENSINO FUNDAMENTAL						
Classificação	Nível		Rede Estadual	INTERIOR	Diretoria de Ensino	Escola
Insuficiente	Abaixo do Básico	< 150	9,4	7,1	7,9	-
	Básico	150 a < 200	31,4	25,5	34,5	-
Suficiente	Adequado	200 a < 250	36,5	36,7	36,3	-
	<i>Básico + Adequado</i>		67,9	62,2	70,8	-
Avançado	Avançado	≥ 250	22,7	30,8	21,3	-

5º ANO DO ENSINO FUNDAMENTAL						
Classificação	Nível		Rede Estadual	INTERIOR	Diretoria de Ensino	Escola
Insuficiente	Abaixo do Básico	< 175	14,0	8,3	9,0	-
	Básico	175 a < 225	30,5	24,7	23,1	-
Suficiente	Adequado	225 a < 275	35,5	37,7	41,2	-
	<i>Básico + Adequado</i>		66,0	62,4	64,4	-
Avançado	Avançado	≥ 275	20,0	29,3	26,7	-

7º ANO DO ENSINO FUNDAMENTAL						
Classificação	Nível		Rede Estadual	INTERIOR	Diretoria de Ensino	Escola
Insuficiente	Abaixo do Básico	< 200	20,7	18,2	21,5	
	Básico	200 a < 250	40,3	38,7	43,0	
Suficiente	Adequado	250 a < 300	30,7	33,0	29,9	
	<i>Básico + Adequado</i>		71,0	71,7	72,9	
Avançado	Avançado	≥ 300	8,3	10,1	5,6	

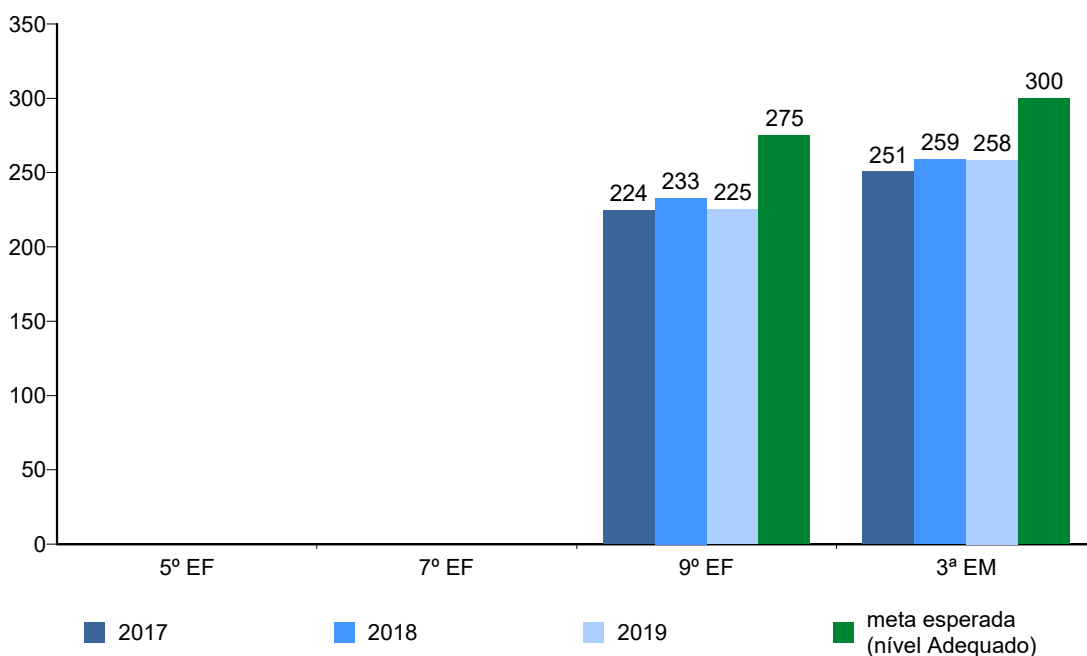
9º ANO DO ENSINO FUNDAMENTAL						
Classificação	Nível		Rede Estadual	INTERIOR	Diretoria de Ensino	Escola
Insuficiente	Abaixo do Básico	< 225	24,9	21,3	22,9	33,3
	Básico	225 a < 300	54,9	53,4	54,8	52,0
Suficiente	Adequado	300 a < 350	16,6	19,9	18,1	13,3
	<i>Básico + Adequado</i>		71,5	73,3	72,9	65,3
Avançado	Avançado	≥ 350	3,6	5,4	4,2	1,3

3ª SÉRIE DO ENSINO MÉDIO						
Classificação	Nível		Rede Estadual	INTERIOR	Diretoria de Ensino	Escola
Insuficiente	Abaixo do Básico	< 275	49,3	42,5	50,5	55,8
	Básico	275 a < 350	44,2	48,2	43,9	39,5
Suficiente	Adequado	350 a < 400	6,0	8,3	5,1	4,7
	<i>Básico + Adequado</i>		50,1	56,5	49,0	44,2
Avançado	Avançado	≥ 400	0,5	0,9	0,5	0,0

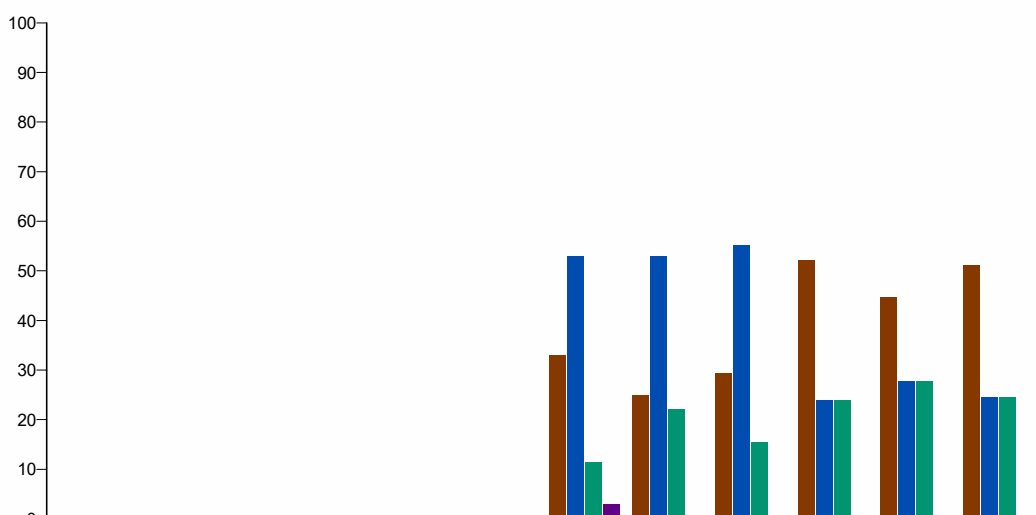
ESCOLA ESTADUAL: 047703 - MAURICIO MILANI

LÍNGUA PORTUGUESA

Comparação entre as médias de proficiência dos alunos nas edições de 2017 a 2019 e com a meta esperada no SARESP



Comparação do percentual de alunos nos níveis da Escala de Proficiência no SARESP 2017 a 2019

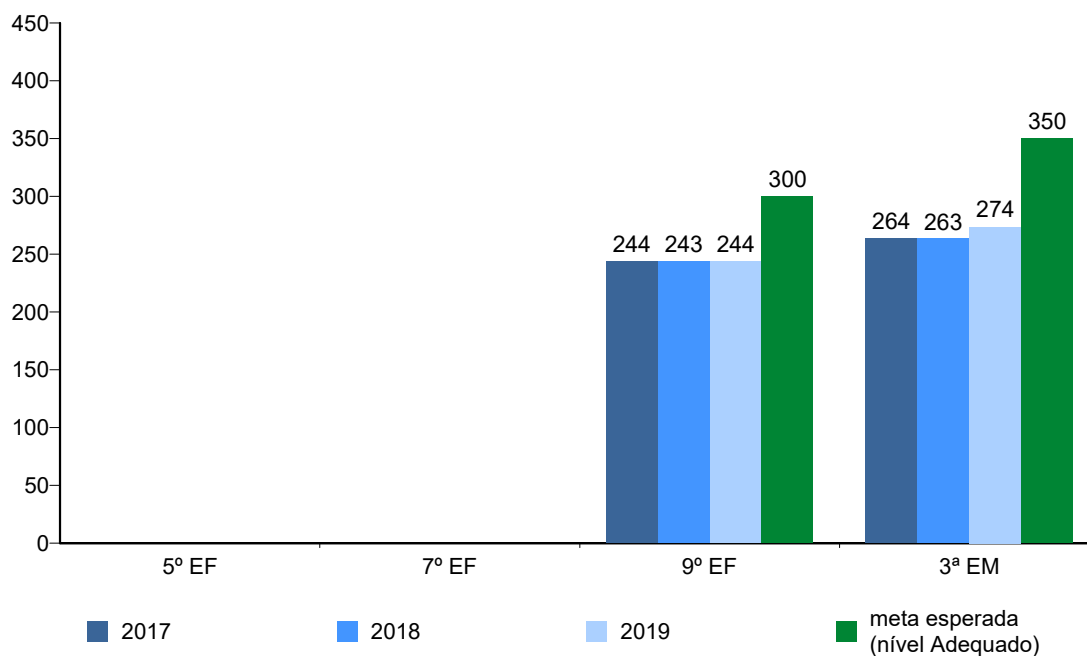


	2017	2018	2019	2017	2018	2019	2017	2018	2019	2017	2018	2019
Abaixo do Básico	-	-	-	-	-	-	32,9	25,0	29,3	52,2	44,7	51,2
Básico	-	-	-	-	-	-	52,9	52,9	55,2	23,9	27,7	24,4
Adequado	-	-	-	-	-	-	11,4	22,1	15,5	23,9	27,7	24,4
Avançado	-	-	-	-	-	-	2,9	0,0	0,0	0,0	0,0	0,0

ESCOLA ESTADUAL: 047703 - MAURICIO MILANI

MATEMÁTICA

Comparação entre as médias de proficiência dos alunos nas edições de 2017 a 2019 e com a meta esperada no SARESP



Comparação do percentual de alunos nos níveis da Escala de Proficiência no SARESP 2017 a 2019

